



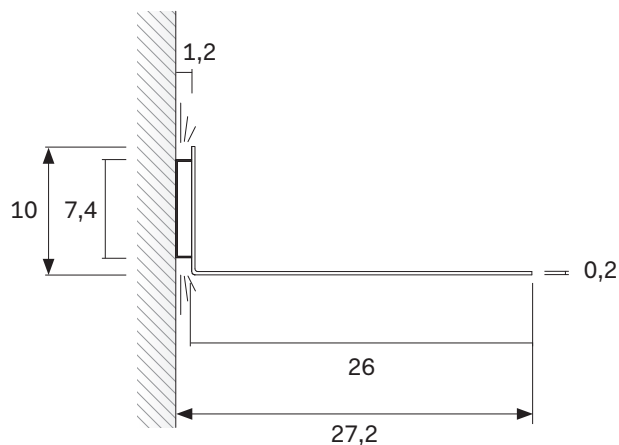
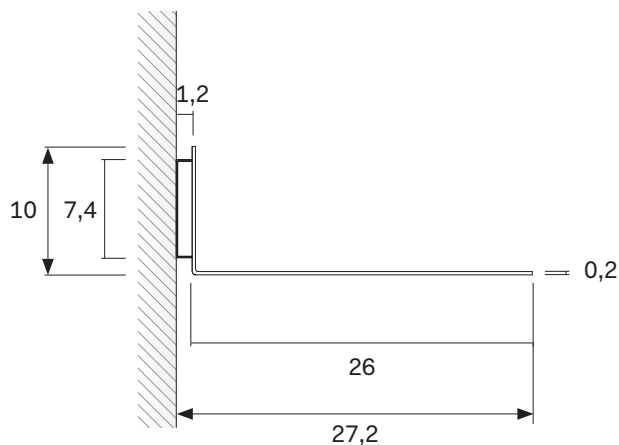
Ellie è la nuova mensola a "L" abbinabile ai sistemi Box 12 e Box 18, può essere retroilluminata.

Ellie is the new L-shaped shelf that can be used in conjunction with the Box 12 and Box 18 systems and can be backlit.

NOVAMOBILI

ELLIE

Con luce LED
With LED light



Fissaggio a muro con attaccaglia antisganciamento.

Attached to wall with hanging bracket with accidental release prevention system

MENSOLA WALL SHELF

In metallo
Metal



Portata massima per ciascuna mensola
Load capacity of each shelf

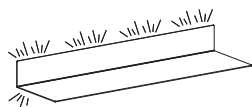
KG. 6 al metro lineare
6 kg per linear metre

Spessore Thickness	Altezza Height	Larghezza Width	Profondità Depth
<u>0,2 cm</u>	<u>10 cm</u>	<u>89,8 cm</u> <u>119,8 cm</u>	<u>27,2 cm</u> (P. 26 utile) (usable D 26)

Non sono possibili riduzioni.
No reductions can be made.

MENSOLA CON LUCE LED SHELF WITH LED LIGHT

In metallo
Metal



Portata massima per ciascuna mensola
Load capacity of each shelf

KG. 6 al metro lineare
6 kg per linear metre

Spessore Thickness	Altezza Height	Larghezza Width	Profondità Depth
<u>0,2 cm</u>	<u>10 cm</u>	<u>89,8 cm</u> <u>119,8 cm</u>	<u>27,2 cm</u> (P. 26 utile) (usable D 26)

N.B.: Il trasformatore non può essere posizionato dietro alla mensola. Valutare in fase di progettazione il posizionamento del trasformatore.

NB: The transformer cannot be positioned behind the shelf. Determine where to position the transformer at the design stage.


Non sono possibili riduzioni.
No reductions can be made.

TRASFORMATORE SMART SMART TRANSFORMER

Il trasformatore SMART può essere integrato con i moduli per il controllo remoto da applicazioni con tecnologia Bluetooth o Wi-Fi. Tramite le applicazioni dei moduli Bluetooth o Wi-Fi è possibile regolare l'intensità delle luci collegate al singolo trasformatore o a più trasformatori. Cavo 2 metri.


The SMART transformer can be integrated with modules for remote control via apps with Bluetooth or Wi-Fi technology. Via Bluetooth or Wi-Fi module apps, you can control the lighting level of lights connected to a single transformer or to a number of transformers. 2-metre cable.

Trasformatore SMART 15 W
15W SMART transformer




Sp. 1,6 L. 18,7 P. 4,9
Th 1,6 W 18,7 D 4,9
(max 4 luci LED)
(max. 4 LED lights)

Trasformatore SMART 30 W
30W SMART transformer



Sp. 1,6 L. 21,6 P. 6
Th 1,6 W 21,6 D 6
(max 6 luci LED)
(max. 6 LED lights)

Trasformatore SMART 60 W
60W SMART transformer



Sp. 1,7 L. 30,6 P. 7
Th 1,7 W 30,6 D 7
(max 6 luci LED)
(max. 6 LED lights)

I moduli opzionali Bluetooth e Wi-Fi vengono forniti con allegate istruzioni per il download delle relative applicazioni.

The optional Bluetooth and Wi-Fi modules come with instructions for downloading the relevant apps.

